


Cannule e tubi per aspirazione chirurgica



CANNULE

- Tre diverse impugnature disponibili
- Vasta gamma di modelli per molteplici applicazioni
- Confezione di vendita: 100 pz.

Cannula standard



Cannula a bulbo



Cannula ergonomica



Codice	Descrizione	Lungh.	Foro di controllo	Punta
MS/203	Cannula a bulbo con punta morbida atraumatica	26 cm	no	
MS/203F	Cannula a bulbo con punta morbida atraumatica	26 cm	sì	
MS/206	Cannula ergonomica (punta sump, foro centrale)	25 cm	no	
MS/206F	Cannula ergonomica (punta sump, foro centrale)	25 cm	sì	
MS/207	Cannula a bulbo con punta media (Ch 18, sei fori)	26 cm	no	
MS/207F	Cannula a bulbo con punta media (Ch 18, sei fori)	26 cm	sì	
MS/208	Cannula a bulbo con punta grande (Ch 22, sei fori)	26 cm	no	
MS/208F	Cannula a bulbo con punta grande (Ch 22, sei fori)	26 cm	sì	
MS/209	Cannula a bulbo con punta piccola (Ch 12, due fori)	26 cm	no	
MS/209F	Cannula a bulbo con punta piccola (Ch 12, due fori)	26 cm	sì	



CANNULE CON TUBO DI COLLEGAMENTO

- Set pronto per l'uso
- Tubi disponibili in diverse lunghezze
- Confezione di vendita: 60 pz. (per tubo lungh. 300 cm)

Codice	Descrizione	Lungh.	Foro di controllo	Punta
MS/203/300	Cannula a bulbo con punta morbida atraumatica e tubo di collegamento 300 cm con connettore femmina	26 cm	no	
MS/203F/300	Cannula a bulbo con punta morbida atraumatica e tubo di collegamento 300 cm con connettore femmina	26 cm	Sì	
MS/206/300	Cannula ergonomica (punta sump, foro centrale) e tubo di collegamento 300 cm con connettore femmina	25 cm	no	
MS/206F/300	Cannula ergonomica (punta sump, foro centrale) e tubo di collegamento 300 cm con connettore femmina	25 cm	sì	
MS/207/300	Cannula a bulbo con punta media (Ch 18, sei fori) e tubo di collegamento 300 cm con connettore femmina	26 cm	no	
MS/207F/300	Cannula a bulbo con punta media (Ch 18, sei fori) e tubo di collegamento 300 cm con connettore femmina	26 cm	sì	
MS/208/300	Cannula a bulbo con punta grande (Ch 22, sei fori) e tubo di collegamento 300 cm con connettore femmina	26 cm	no	
MS/208F/300	Cannula a bulbo con punta grande (Ch 22, sei fori) e tubo di collegamento 300 cm con connettore femmina	26 cm	sì	
MS/209/300	Cannula a bulbo con punta piccola (Ch 12, due fori) e tubo di collegamento 300 cm con connettore femmina	26 cm	no	
MS/209F/300	Cannula a bulbo con punta piccola (Ch 12, due fori) e tubo di collegamento 300 cm con connettore femmina	26 cm	sì	

TUBI DI COLLEGAMENTO

Chimed produce una ampia gamma di tubi sterili per aspirazione chirurgica, disponibili con lunghezze e diametri diversi

Codice	Descrizione	Diametro tubo	Connettori
MS/220/xxx	Tubo di collegamento in PVC (lung. min. 150 cm, max. 600 cm, con connettori flex femmina/femmina)	6,0 x 9,0 mm	
MS/230/xxx		7,0 x 10,0 mm	
MS/221/xxx	Tubo di collegamento in PVC (lung. min. 150 cm, max. 600 cm, con connettori flex femmina/femmina e adattatore maschio)	6,0 x 9,0 mm	
MS/231/xxx		7,0 x 10,0 mm	

Lungh. tubo	Diametro tubo	Conf. vendita
Fino a 200 cm	6,0 x 9,0 mm o 7,0 x 10,0 mm	80 pz.
Da 201 a 300 cm	6,0 x 9,0 mm 7,0 x 10,0 mm	70 pz. 60 pz.
Da 301 a 400 cm	6,0 x 9,0 mm 7,0 x 10,0 mm	60 pz. 50 pz.
Da 401 a 500 cm	6,0 x 9,0 mm 7,0 x 10,0 mm	50 pz.

CE 0373

CHIMED

Via dell'Artigianato, 49 - 57121 Livorno (Italia) - Tel. +39 0586 427333
Fax +39 0586 427177 - e-mail: info@chimed.it - internet: www.chimed.it